



MODO DE USAR:

PREPARO DO SUBSTRATO

AS ESTRUTURAS QUE SERÃO IMPERMEABILIZADAS COM ARGAMASSA DEVEM ESTAR SUFICIENTEMENTE DEMENSIONADAS E SEM FISSURA OU TRINCAS. AS SUPERFÍCIES A SEREM REVESTIDAS DEVEM ESTAR CHAPISCADAS E LIMPAS. PARA A PREPARAÇÃO DO CHAPISCO, UTILIZAR O ADITIVO DE ADERÊNCIA **ORIGINAL CHAPISTEK®**.

PREPARO DE PRODUTO

AGITE O **SUPERDRY IMPERMEABILIZANTE®** ANTES DE USAR. APÓS DOSAR A QUANTIDADE DE PRODUTO DE ACORDO A QUANTIDADE DE CIMENTO E TIPO DE APLICAÇÃO, DISSOLVÊ-LO NA ÁGUA DE AMASSAMENTO.







SUPERDRY IMPERMEABILIZANTE LÍQUIDO PARA ARGAMASSAS E CONCRETOS

SUPERDRY IMPERMEABILIZANTE® É UM ADITIVO LÍQUIDO QUE MISTURADO ÀS ARGAMASSAS OU CONCRETOS IMPERMEABILIZA POR HIDROFUGAÇÃO DO SISTEMA CAPILAR E PERMITE A RESPIRAÇÃO DOS MATERIAIS.

CARACTERÍSTICAS TÉCNICAS:

ASPECTO	LÍQUIDO
COR	BRANCO
pH A 25°C	11 - 13
DENSIDADE A 25°C	1,20 g/cm ³

Vantagens

-  **APLICAÇÃO SIMPLES E FÁCIL DE MISTURAR;**
-  **EFICIÊNCIA PERMANENTE, OU SEJA, NÃO PERDE SUAS CARACTERÍSTICAS COM O TEMPO;**
-  **COESÃO E TRABALHABILIDADE SEM IGUAL;**
-  **REDUZ O FATOR DE ÁGUA/CIMENTO;**
-  **ISENTO DE CLORETOS, OU SEJA, NÃO ATACA FERRAGENS;**
-  **EVITA MOFO E BACTÉRIAS.**

APLICAÇÃO:



IDEAL PARA ARGAMASSAS DE REBOCO E ASSENTAMENTO DE TIJOLOS.



ADITIVO IMPERMEABILIZANTE MINERAL PARA CONCRETO E ARGAMASSAS UTILIZADOS EM TRAÇOS SUBMETIDOS À UMIDADE E PRESSÃO D'ÁGUA.



CONCRETOS DE FUNDIÇÃO, CAIXAS D'ÁGUA, PISCINAS, CANALETAS E RESERVATÓRIO EM GERAL.

MODO DE USAR:

PREPARO DO SUBSTRATO: AS ESTRUTURAS QUE SERÃO IMPERMEABILIZADAS COM ARGAMASSA DEVEM ESTAR SUFICIENTEMENTE DIMENSIONADAS E SEM FISSURAS OU TRINCAS. AS SUPERFÍCIES A SEREM REVESTIDAS DEVEM ESTAR CHAPISCADAS E LIMPAS. PARA A PREPARAÇÃO DO CHAPISCO, UTILIZAR O ADITIVO DE ADERÊNCIA **SUPERDRY CHAPISCO®**.

PREPARO DO PRODUTO: AGITE O **SUPERDRY IMPERMEABILIZANTE LÍQUIDO®** ANTES DE USAR. APÓS DOSAR A QUANTIDADE DE PRODUTO DE ACORDO A QUANTIDADE DE CIMENTO E TIPO DE APLICAÇÃO, DISSOLVÊ-LO NA ÁGUA DE AMASSAMENTO.

APLICAÇÃO:

ASSENTAMENTO DE ALVENARIA: INICIAR O ASSENTAMENTO DOS TIJOLOS/BLOCOS COM ARGAMASSA NO TRAÇO INDICADO NA PROPORÇÃO 1 PARTE DE CIMENTO PARA 3 PARTES DE AREIA MÉDIA. ADICIONAR À ÁGUA DE AMASSAMENTO 2 L DE **SUPERDRY IMPERMEABILIZANTE LÍQUIDO®** PARA CADA SACO DE 50 Kg DE CIMENTO, OU SEJA 4% SOBRE A MASSA DE CIMENTO. UTILIZAR ESSA ARGAMASSA NO ASSENTAMENTO DE TIJOLOS ATÉ A 3ª FIADA OU 60 cm ACIMA DO PISO DE REFERÊNCIA.

REVESTIMENTOS DE PISOS E PAREDES: LEMBRE-SE DE PREVIAMENTE LIMPAR A SUPERFÍCIE E CHAPISCÁ-LA COM O **SUPERDRY CHAPISCO®** - ADESIVO DE ALTO DESEMPENHO PARA ARGAMASSAS E CHAPISCOS. AGUARDAR NO MÍNIMO 3 DIAS PARA A APLICAÇÃO DA ARGAMASSA DE REVESTIMENTO. A ARGAMASSA DE REVESTIMENTO DEVE SER FEITA NO TRAÇO INDICADO NA PROPORÇÃO 1 PARTE DE CIMENTO PARA 4 PARTES DE AREIA MÉDIA. ADICIONAR À ÁGUA DE AMASSAMENTO, 2 L DE **SUPERDRY IMPERMEABILIZANTE LÍQUIDO®** PARA UM SACO DE CIMENTO DE 50 Kg. O PROCESSO DO REVESTIMENTO NECESSITA DE 2 CAMADAS, DE APROXIMADAMENTE 1,5 cm DE ESPESSURA. UMA CAMADA PODERÁ SER APLICADA SOBRE A ANTERIOR, LOGO APÓS ESTA JÁ TER "PUXADO". EXCEDENDO 6 HORAS, SERÁ NECESSÁRIO INTERCALAR COM UM CHAPISCO ADITIVADO COM O **SUPERDRY CHAPISCO®** - ADESIVO DE ALTO DESEMPENHO PARA ARGAMASSAS E CHAPISCOS. NUNCA "QUEIMAR E ALISAR" COM DESEMPENADEIRA DE AÇO OU COLHER DE PEDREIRO.

BALDRAMES: LEMBRE-SE DE PREVIAMENTE LIMPAR A SUPERFÍCIE E CHAPISCÁ-LA COM **SUPERDRY CHAPISCO®** - ADESIVO DE ALTO DESEMPENHO PARA ARGAMASSAS E CHAPISCOS. AGUARDAR NO MÍNIMO 3 DIAS PARA APLICAÇÃO DA ARGAMASSA DE REVESTIMENTO. A ARGAMASSA DE REVESTIMENTO DEVE SER FEITA NO TRAÇO INDICADO NA PROPORÇÃO 1 PARTE DE CIMENTO PARA 3 PARTES DE AREIA MÉDIA. ADICIONAR À ÁGUA DE AMASSAMENTO, 2 L DE **SUPERDRY IMPERMEABILIZANTE LÍQUIDO®** PARA CADA SACO DE CIMENTO DE 50 Kg. APLICAR UMA CAMADA DE REVESTIMENTO, COM ESPESSURA MÍNIMA DE 1,5 cm DE ARGAMASSA COM **SUPERDRY IMPERMEABILIZANTE LÍQUIDO®** SOBRE O CHAPISCO; DESCER O REVESTIMENTO LATERALMENTE POR, NO MÍNIMO, 15 cm. NUNCA QUEIMAR E ALISAR COM DESEMPENADEIRA OU COLHER DE PEDREIRO. AGUARDAR A SECAGEM DA ARGAMASSA POR, NO MÍNIMO, 3 DIAS E APLICAR 2 DEMÃOS DO **SUPERDRY PINTURA ASFÁLTICA BASE ÁGUA®**.

PAREDES DE ENCOSTA: LEMBRE-SE DE PREVIAMENTE LIMPAR A SUPERFÍCIE E CHAPISCÁ-LA COM **SUPERDRY CHAPISCO®** - ADESIVO DE ALTO DESEMPENHO PARA ARGAMASSAS E CHAPISCOS. AGUARDAR NO MÍNIMO 3 DIAS PARA A APLICAÇÃO DA ARGAMASSA DE REVESTIMENTO. A ARGAMASSA DE REVESTIMENTO DEVE SER FEITA NO TRAÇO INDICADO NA PROPORÇÃO 1 PARTE DE CIMENTO PARA 3 PARTES DE AREIA MÉDIA E USAR, ALÉM DA ÁGUA, 2 L DO **SUPERDRY IMPERMEABILIZANTE LÍQUIDO®** PARA CADA SACO DE CIMENTO DE 50 Kg. NUNCA QUEIMAR E ALISAR COM DESEMPENADEIRA DE AÇO OU COLHER DE PEDREIRO. DO LADO EXTERNO DA PAREDE DE ENCOSTA, AGUARDAR A SECAGEM DA ARGAMASSA, NO MÍNIMO 3 DIAS E APLICAR 02 DEMÃOS DO **SUPERDRY PINTURA ASFÁLTICA BASE ÁGUA®**.

ESTRUTURAS ENTERRADAS COMO CAIXAS-D'ÁGUA, RESERVATÓRIOS E PISCINAS: LEMBRE-SE DE PREVIAMENTE LIMPAR A SUPERFÍCIE E CHAPISCÁ-LA COM **SUPERDRY CHAPISCO®** - ADESIVO DE ALTO DESEMPENHO PARA ARGAMASSAS E CHAPISCOS. COLOCAR OS CANOS ROSQUEADOS E APERTAR OS FLANGES POR DENTRO E POR FORA, DEVENDO A EXTREMIDADE DO CANO SOBRESSAIR CERCA DE 4 cm, INTERNA E EXTERNAMENTE. AGUARDAR NO MÍNIMO 3 DIAS DA SECAGEM DO CHAPISCO PARA A APLICAÇÃO DA ARGAMASSA DE REVESTIMENTO. A ARGAMASSA DE REVESTIMENTO DEVE SER FEITA NO TRAÇO 1:3 (CIMENTO: AREIA MÉDIA). ADICIONAR À ÁGUA DE AMASSAMENTO, 2 L DE **SUPERDRY IMPERMEABILIZANTE LÍQUIDO®** PARA UM SACO DE CIMENTO DE 50 Kg. O PROCESSO DO REVESTIMENTO NECESSITA DE 2 CAMADAS, DE APROXIMADAMENTE 1,5 cm DE ESPESSURA. UMA CAMADA PODERÁ SER APLICADA SOBRE A ANTERIOR, LOGO APÓS ESTA JÁ TER "PUXADO". EXCEDENDO 6 HORAS, SERÁ NECESSÁRIO INTERCALAR COM O **SUPERDRY CHAPISCO®** - ADESIVO DE ALTO DESEMPENHO PARA ARGAMASSAS E CHAPISCOS. EVITAR AO MÁXIMO AS EMENDAS E NÃO AS DEIXAR COINCIDIR NAS VÁRIAS CAMADAS. DESEMPENAR A ÚLTIMA CAMADA COM DESEMPENADEIRA DE MADEIRA OU DESEMPENADEIRA PVC CORRUGADA. NUNCA QUEIMAR E ALISAR COM DESEMPENADEIRA DE AÇO OU COLHER DE PEDREIRO.

CONCRETO IMPERMEÁVEL: DEVE-SE UTILIZAR TRAÇOS DE CONCRETO COM CONSUMO MÍNIMO DE CIMENTO DE 350 Kg/m³, OBEDECENDO UMA RELAÇÃO DE ÁGUA/CIMENTO (A/C) DE NO MÁXIMO 0,50, OU SEJA, 25 L DE ÁGUA PARA 50 Kg DE CIMENTO. UTILIZAR 1% DE **SUPERDRY IMPERMEABILIZANTE LÍQUIDO®** SOBRE A MASSA DE CIMENTO, OU SEJA, 500 mL PARA 50 Kg DE CIMENTO. UTILIZAR A MISTURA DE ADITIVO E ÁGUA LOGO NO INÍCIO DA ABERTURA DO CONCRETO.

CONSUMO E TRAÇO ORIENTATIVO:

APLICAÇÃO	TRAÇO	% SOBRE A MASSA DE CIMENTO	L/Kg CIMENTO	RENDIMENTO POR SACO CIMENTO 50 Kg
ASSENTAMENTO DE ALVENARIA, BALDRAMES PAREDES DE ENCOSTA ESTRUTURAS ENTERRADAS REVESTIMENTO DE CAIXAS D'ÁGUA	01 PARTE CIMENTO 3 PARTES DE AREIA	4%	2 L / 50 Kg DE CIMENTO	9 SACOS
REVESTIMENTOS DE PISOS E PAREDES	01 PARTE CIMENTO 4 PARTES DE AREIA	4%	2 L / 50 Kg DE CIMENTO	9 SACOS
CONCRETO DE BAIXA PERMEABILIDADE	CONSUMO DE CIMENTO MÍNIMO DE 350 Kg/m ³	1%	0,5 L ou 500 mL / 50 Kg DE CIMENTO	36 SACOS

ATENÇÃO: ACONSELHAMOS SEMPRE A REALIZAÇÃO DE ENSAIOS PRELIMINARES EM CONDIÇÕES DE OBRAS, SOB MONITORAMENTO DO TÉCNICO OU ENGENHEIRO RESPONSÁVEL. USAR SEMPRE O CIMENTO NOVO, SEM PEDRAS (INÍCIO DA HIDRATAÇÃO). SE ATENTAR COM A RELAÇÃO DE ÁGUA-CIMENTO, RECOMENDAMOS A RELAÇÃO BAIXA. A AREIA DEVE SER MÉDIA, LAVADA ISENTA DE IMPUREZAS ORGÂNICAS E PENEIRADA. O PRODUTO PODERÁ APRESENTAR CONSISTÊNCIA COM MENOR FLUIDEZ, DEPENDENDO DAS CONDIÇÕES CLIMÁTICAS EXPOSTAS E O TEMPO DE ARMAZENAMENTO. NO ENTANTO, A ALTERAÇÃO DE FLUIDEZ NÃO INDICA BAIXA QUALIDADE DO PRODUTO, DE MODO QUE A QUANTIDADE DE ATIVOS PERMANECE CONSTANTE. **ARMAZENAMENTO:** ESTOCAR EM LOCAL AREJADO, COBERTO, SECO E COM EMPILHAMENTO DE NO MÁXIMO 3 UNIDADES. MANTER FORA DE ALCANCE DE CRIANÇAS, ANIMAIS E LONGE DE FONTE DE CALOR. **COMPOSIÇÃO QUÍMICA:** COMPOSIÇÃO DE SILICATOS. **VALIDADE:** 24 MESES, SE RESPEITADAS AS CONDIÇÕES DE ARMAZENAMENTO. **DÚVIDAS:** CONTATE-NOS PELOS SERVIÇOS DE ATENDIMENTO AO CLIENTE, LEMBRE-SE SEMPRE DE GUARDAR A NOTA FISCAL DO PRODUTO. **PRECAUÇÕES:** NA APLICAÇÃO DO PRODUTO, MANTENHA A LATA DO PRODUTO FECHADA PARA CONSERVAR O MESMO. DEIXE O PRODUTO FORA DO ALCANCE DE CRIANÇAS E ANIMAIS. CASO O PRODUTO TENHA CONTATO COM OS OLHOS OU PELE, LAVE IMEDIATAMENTE COM ÁGUA EM ABUNDÂNCIA. SE A MASSA FOR INGERIDA, NÃO PROVOQUE O VÔMITO. APÓS ESSES PROCEDIMENTOS, PROCURE O MÉDICO MAIS PRÓXIMO E NÃO ESQUEÇA DE LEVAR ESTA EMBALAGEM. A FICHA DE INFORMAÇÕES DE SEGURANÇA DE PRODUTOS QUÍMICOS DESTA PRODUTO PODE SER OBTIDA POR MEIO DO SITE WWW.SILICATE.COM.BR.



ATENÇÃO